

# 에너지그린도시 보령!

Energy Green City

지속가능한 미래발전 보령시가 선도합니다

# 2022

한눈에 보이는 살림살이

# 회계연도 결산정보

한눈에 보이는 살림살이

# 2022 회계연도 결산정보

결산은 1년간 예산 집행실적을 확정된 계수로 표시하는 행위로 한해동안 살림살이를 이해하기 쉽고 보기도 편하게 결산보고서를 만들었습니다.

## 결산은

예산과 재무결산으로 나누어 볼 수 있으며,

## 예산결산은

우리 지역 시민을 위하여 필요한 비용을 미리 헤아려 편성한 예산이 제대로 사용되었는지 살펴보고

## 재무결산은

시민의 삶의 질적 가치가 반영되는 자산, 부채, 수익, 비용으로 분류하여 그 가치를 자세히 들여다봅니다.




# CONTENTS

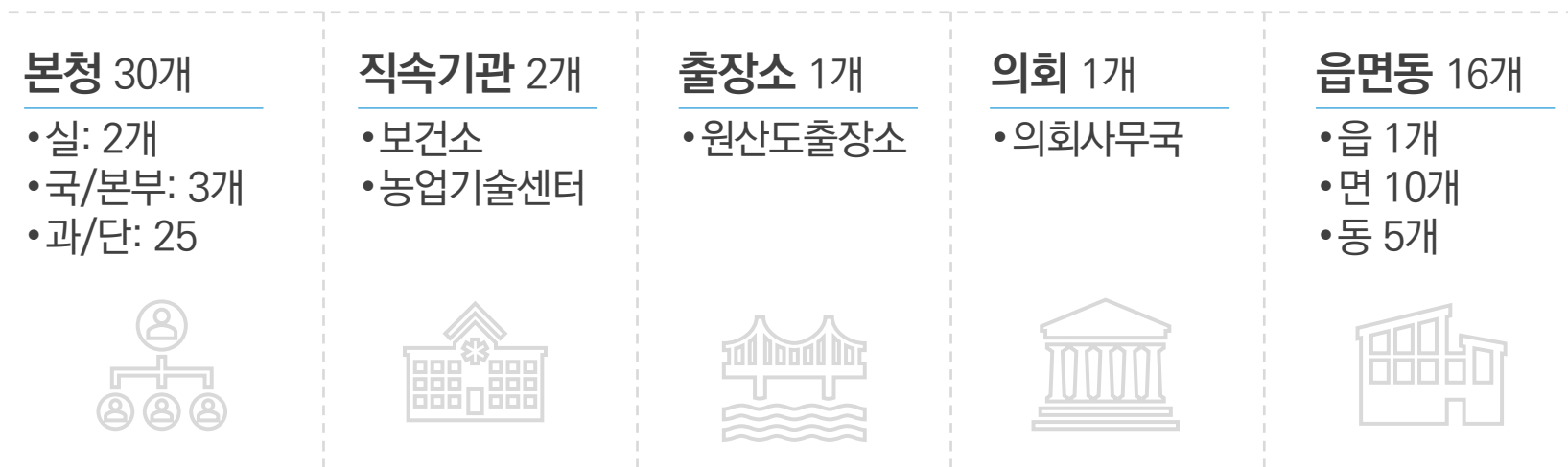
<b>01</b> 보령시 일반현황	01
<b>02</b> 회계 현황	02
1. 일반회계	
2. 기타특별회계	
3. 지방공기업특별회계	
4. 기금	
<b>03</b> 세입세출결산 요약	04
<b>04</b> 세입세출결산 분석	05
1. 세입결산 분석	
2. 세출결산 분석	
<b>05</b> 기금결산 요약	07
<b>06</b> 재무제표 요약	08
<b>07</b> 재무제표 분석	09
1. 자산	
2. 부채	
3. 비용	
4. 수익	

# 01 자치단체 일반현황

## 1 보령시 기본현황



## 2 행정조직



## 3 공무원 현원

계	경력직		특수경력직	
	일반직	특정직	정무직	별정직
1,130	1,128	-	1	1

## 1 일반회계 (1개)

종류	근거법규	설치목적	비고
일반회계	지방재정법	주민의 복리증진	

## 2 기타 특별회계 (10개)

종류	근거법규	설치목적	비고
의료보호기금사업	보령시 의료급여기금 특별회계 설치 및 운영 조례	의료급여사업의 효율적 수행	
농공지구조성 및 관리사업	보령시 농공지구조성 및 관리사업 특별회계 설치 조례	농공지구조성 등 원활한 추진	
발전소주변지역 지원사업	보령시 발전소 주변지역 지원사업 특별회계 설치 조례	보령·서천화력발전소 주변지역지원사업 효율적 추진	
발전소주변지역 지원사업 용자 기금	"	"	
주택사업	보령시 주택사업 특별회계 설치 및 운영 조례	영구임대주택관리 효율적 수행	
장기미집행 도시계획시설 대지보상	보령시 장기미집행도시계획시설 대지보상 임시특별회계 설치 및 운영 조례	10년 이상 미집행 도시계획시설 대지보상 재원 조달 및 관리	
주차장설치사업	보령시 주차장 특별회계 설치 조례	주차장의 효율적 설치·관리 운영	
여객자동차 공영터미널 운영관리사업	보령시 여객자동차공영터미널 운영관리 및 특별회계 설치 조례	공영터미널 운영관리 및 위탁 등에 관한 사항	
보령댐주변지역 지원사업	보령시 댐주변지역지원사업 특별회계 설치 운영 조례	댐 주변지역 환경 개선	
학교급식지원센터	보령시 학교급식 지원에 관한 조례	보령시 지역 내 학교 및 시설의 급식 지원	

### 3 공기업 특별회계 (2개)

종류	근거법규	설치목적	비고
상수도사업	보령시 수도사업 설치 조례	생활용수 공급	
하수도사업	보령시 하수도 공기업 설치 조례	공중위생 향상 및 수질보존	

### 4 기금 (11개)

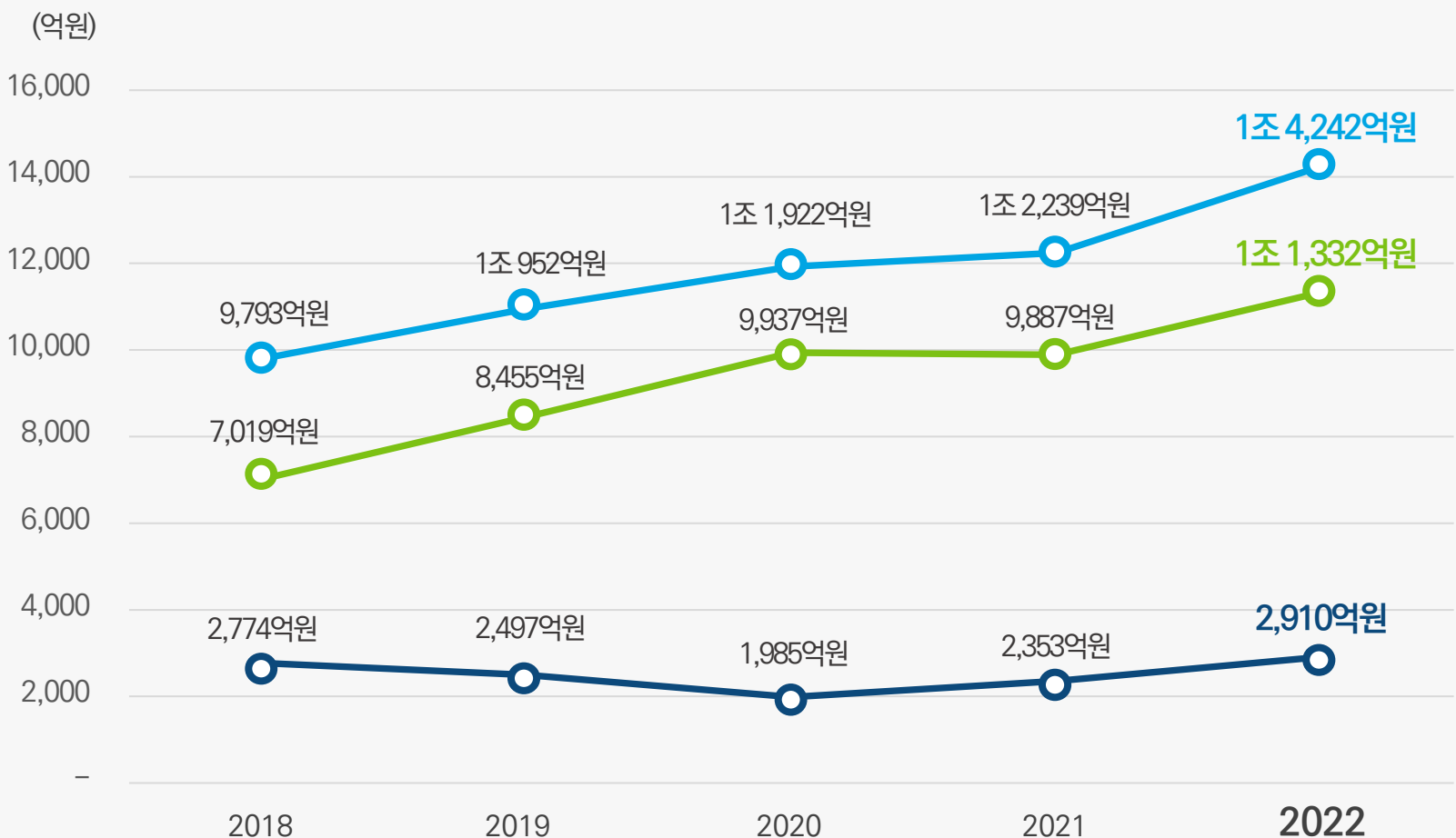
종류	근거법규	설치목적	비고
통합재정 안정화기금	보령시 통합재정안정화기금 설치 및 운용 조례	지방채상환재원 확보	
재난관리기금	보령시 재난관리기금 운용 및 관리 조례	재난재해 예방 및 신속한 복구	
체육진흥기금	보령시 체육진흥기금 조성 및 운용 조례	체육발전 도모	
자활기금	보령시 자활기금 설치 및 운용 조례	수급자 및 저소득층 자활지원	
노인복지기금	보령시 노인복지기금 조성 및 운용에 관한 조례	자립기반 및 복지증진	
양성평등기금	보령시 양성평등 기본 조례	평등한 책임과 권리로 실질적 양성평등 사회 추구	
폐기물처리 시설설치 주변지역지원기금	보령시 폐기물처리시설설치촉진 및 주변지역 지원 등에 관한 조례	주민소득향상 및 복리증진	
보령시투자 유치기금	보령시 기업 및 투자유치 촉진 등에 관한 조례	국내·외 유치기업의 지원을 위한 자원 확보	
중소기업 경영안정기금	보령시 중소기업 경영안정 기금 설치 및 운용 조례	중소기업 경영안정	
식품진흥기금	보령시 식품진흥기금설치 및 운용 조례	식품위생 및 시민영양 수준 향상	
농어촌진흥기금	보령시 농어촌진흥기금 설치 및 운용 조례	농어촌지도자육성 및 소득증대	

# 03 세입세출결산 요약



최근 5년간  
세입과 세출 모두 증가 추세이며,  
잉여금 또한 5년 평균 1.2% 증가하고 있습니다.

■ 세입 ■ 세출 ■ 잉여금

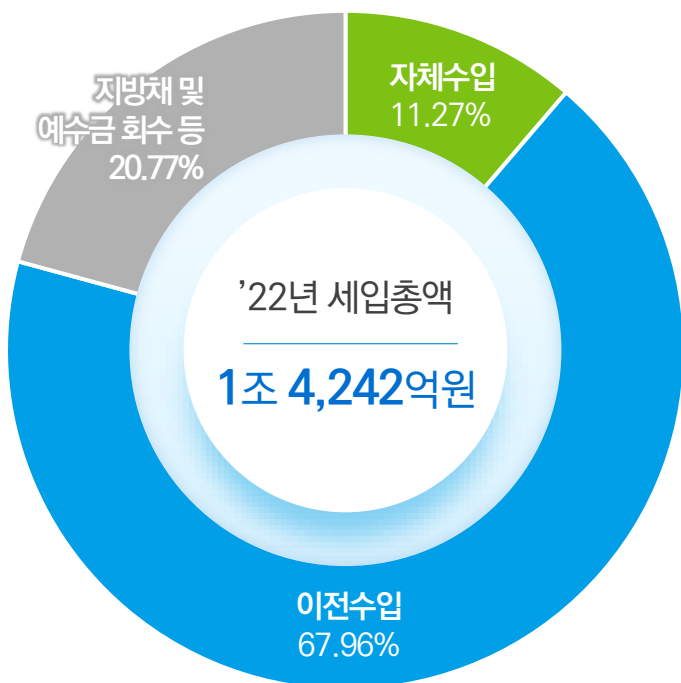


※ 연평균 증가율

- 계획기간 동안의 증가율을 매년 일정한 증가율로 지속한다고 가정하여 평균증가율로 환산
- 산정방식 : [(최종연도/기준연도)^(1/(전체연도 수-1))-1]\*100 (소수점 1자리)

## 1 세입결산 분석 (재원별 현황)

세입은 1조 4,242억원으로 전년대비 2,002억원(16.36%)이 증가하였으며, 주요 요인은 지방교부세, 조정교부금, 보조금 등으로 자체수입(11.27%) 대비 이전수입 등(88.73%)의 비중이 큼니다.



- 자체수입 1,604억원 (11.27%)
  - 지방세 763억원 (5.36%)
  - 세외수입 841억원 (5.90%)
  
- 이전수입 9,672억원 (67.96%)
  - 지방교부세 5,021억원 (35.26%)
  - 조정교부금 458억원 (3.21%)
  - 보조금 4,199억원 (29.48%)
  
- 지방채 및 예수금 회수 등 2,959억원 (20.77%)

### 최근 3년간 세입결산 현황

(억원)

구분	2020	2021	2022	
			전년대비(%)	전년대비(%)
계	11,922	12,239	102.67	116.36
자체수입	1,713	1,610	93.99	99.66
지방세 수입	650	689	106.01	110.90
세외수입	1,063	921	85.64	91.25
이전수입	7,011	8,222	117.27	117.71
지방교부세	2,926	3,599	123.00	139.51
조정교부금 등	400	420	105.08	108.94
보조금	3,685	4,203	114.05	99.92
지방채 및 예치금 회수 등	3,198	2,407	75.29	122.92

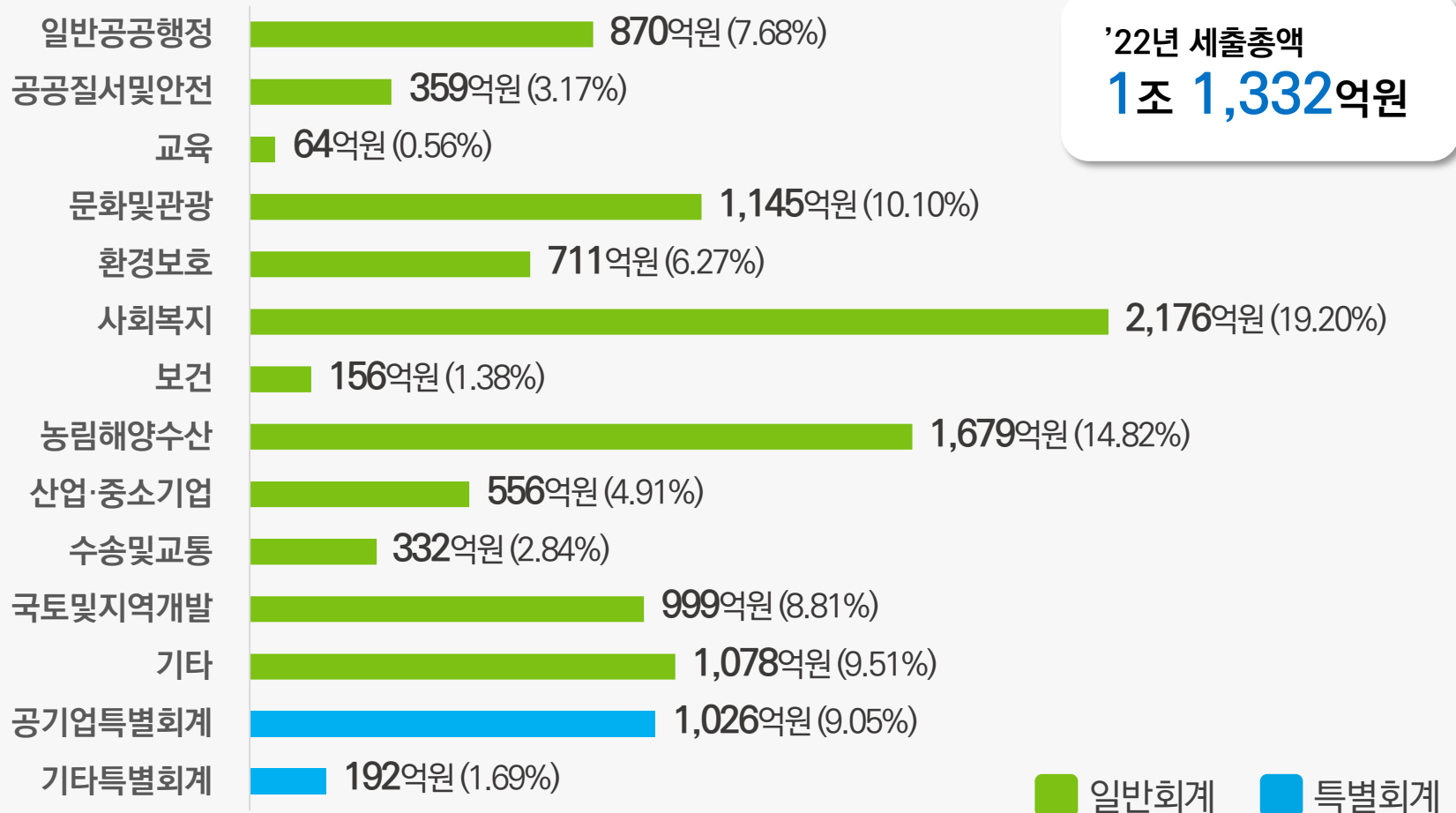


## 2 세출결산 분석 (기능별 현황)

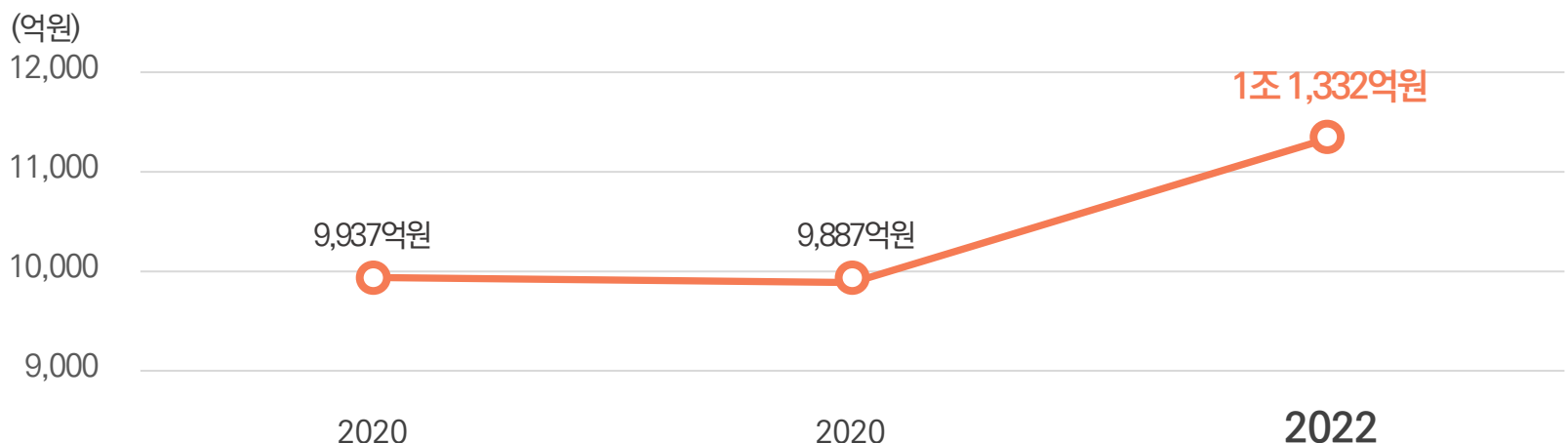
세출은 1조 1,332억원으로 전년대비 1,445억원(114.62%)이 증가하였으며, 사회복지, 농림해양수산, 문화 및 관광 분야의 지출 비율이 높습니다.

예산현액 1조 3,917억원 중 1조 1,332억원이 집행되어 집행률은 81.42%입니다.

\* 최근 3년간 세출예산 집행률: ('19) 78.52%, ('20) 85.01%, ('21) 82.28%



### 최근 3년간 세출결산 현황

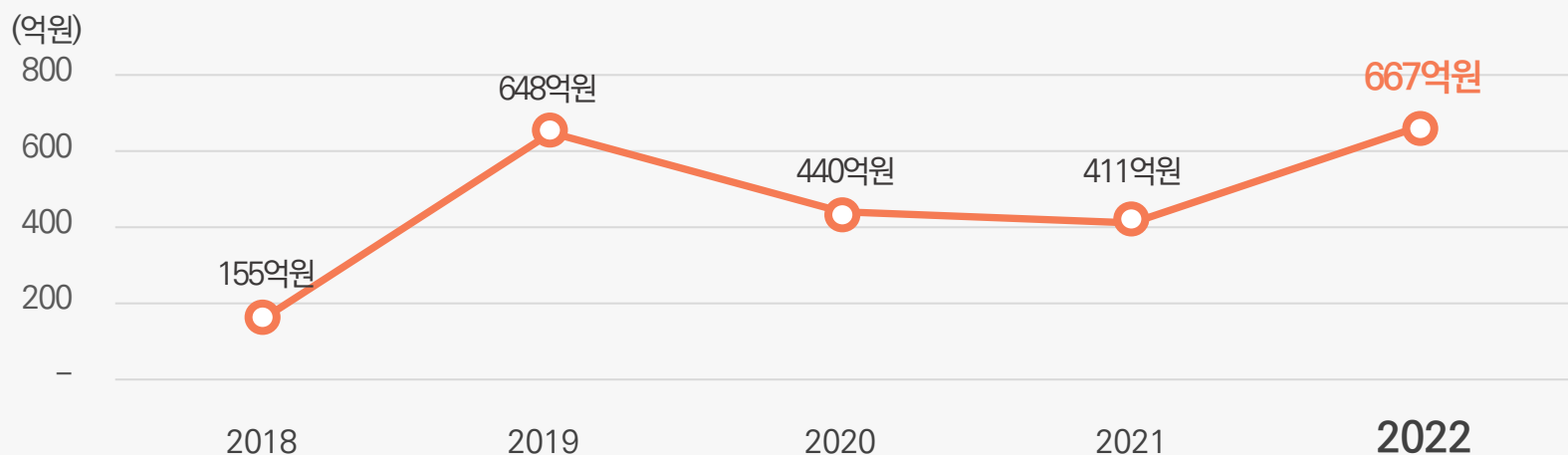


현재의 기금 조성액은 전년도말 조성액 41,056백만원에  
당해연도 증감액을 25,635백만원을 더한 **66,691백만원**입니다.

(단위: 백만원)

구분	전년도말 조성액	당해연도 증감액			당해년도말 조성액
		증감액	조성액	사용액	
계	41,056	25,635	39,515	13,880	66,691
통합재정안정화기금	22,094	25,394	37,842	12,448	47,488
재난관리기금	2,117	469	684	215	2,586
체육진흥기금	1,298	3	3	-	1,301
자활기금	627	△39	19	58	588
노인복지기금	869	△7	13	20	862
양성평등기금	743	△7	3	10	736
폐기물처리시설설치 주변지역지원기금	933	89	154	65	1,022
중소기업경영안정기금	400	-	-	-	400
투자유치기금	5,672	△446	45	491	5,226
식품진흥기금	197	3	61	58	200
농어촌진흥기금	6,106	176	691	515	6,283

### 최근 5년간 기금 조성액 현황 (5년 평균 44.07% 증가)



#### ※ 연평균 증가율

- 계획기간 동안의 증가율을 매년 일정한 증가율로 지속한다고 가정하여 평균증가율로 환산
- 산정방식 :  $[(\text{최종연도}/\text{기준연도})^{1/(\text{전체연도 수}-1)}-1]*100$  (소수점 1자리)

## 재무제표란?

한 해 동안 살림살이를 정리하여  
재정상태와 재정운영 결과를 나타내는 재무보고서입니다.

### 1 재정상태 (총자산 = 순자산 + 총부채)

2022년 총자산 4조 3,804억원

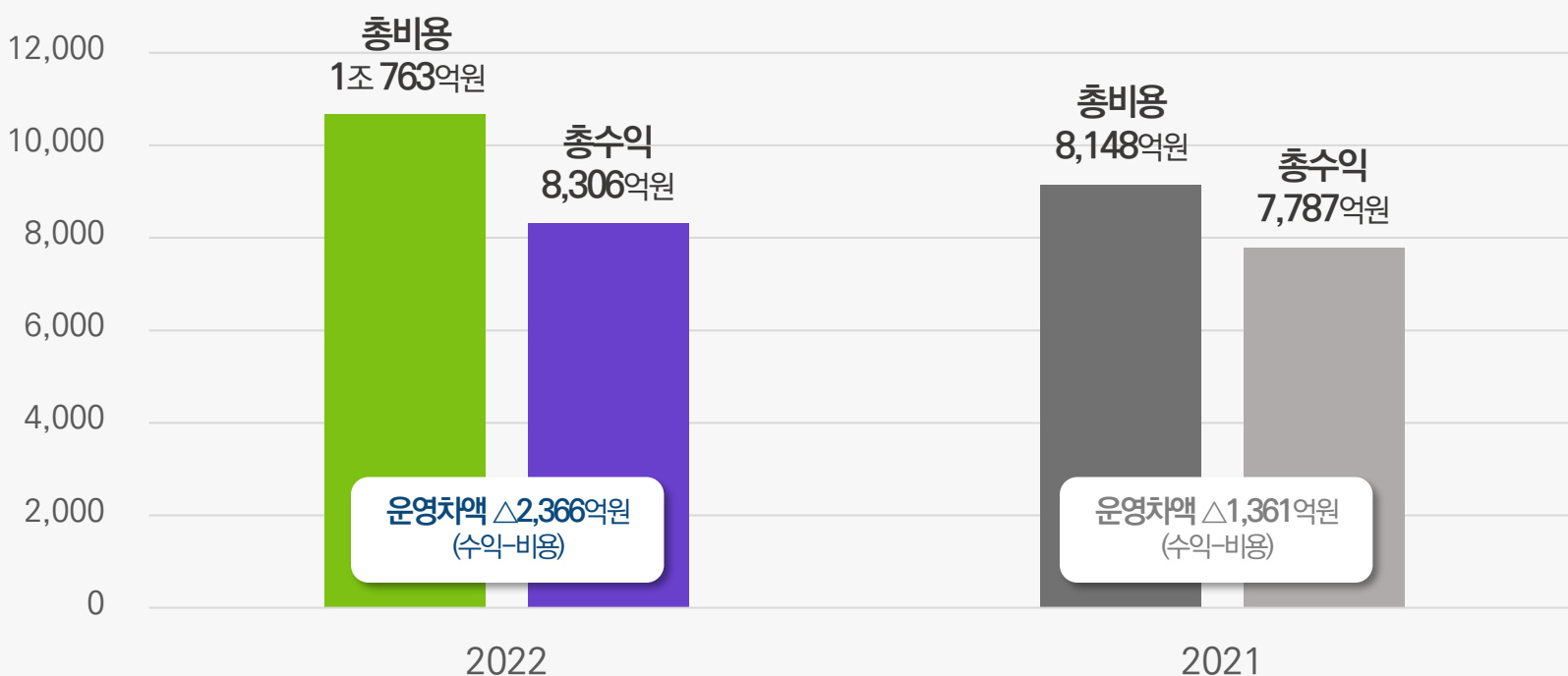


2021년 총자산 4조 686억원



순자산이 전년 대비 3,093억원 증가하여  
재정상태는 7.7% 개선되었습니다.

### 2 재정운영

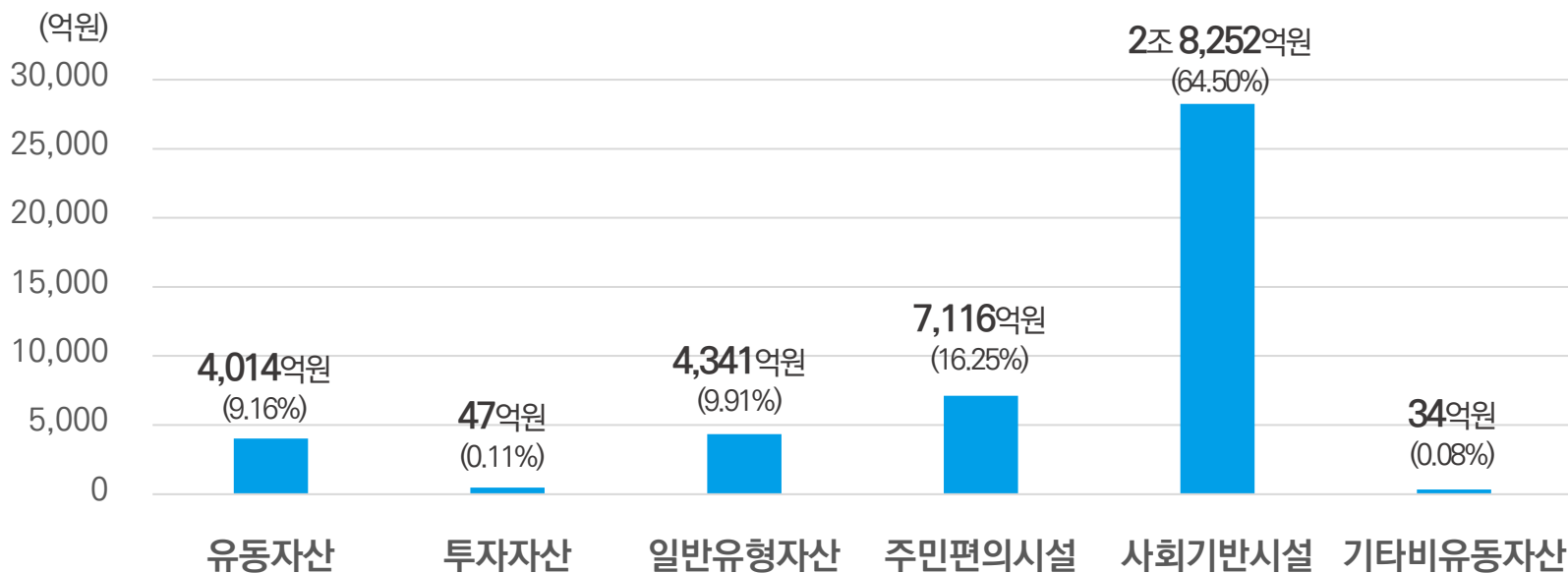


재정운영 결과인 운영차액은  
전년대비 1,006억원(73.9%) 감소하였습니다.

## 1 자산

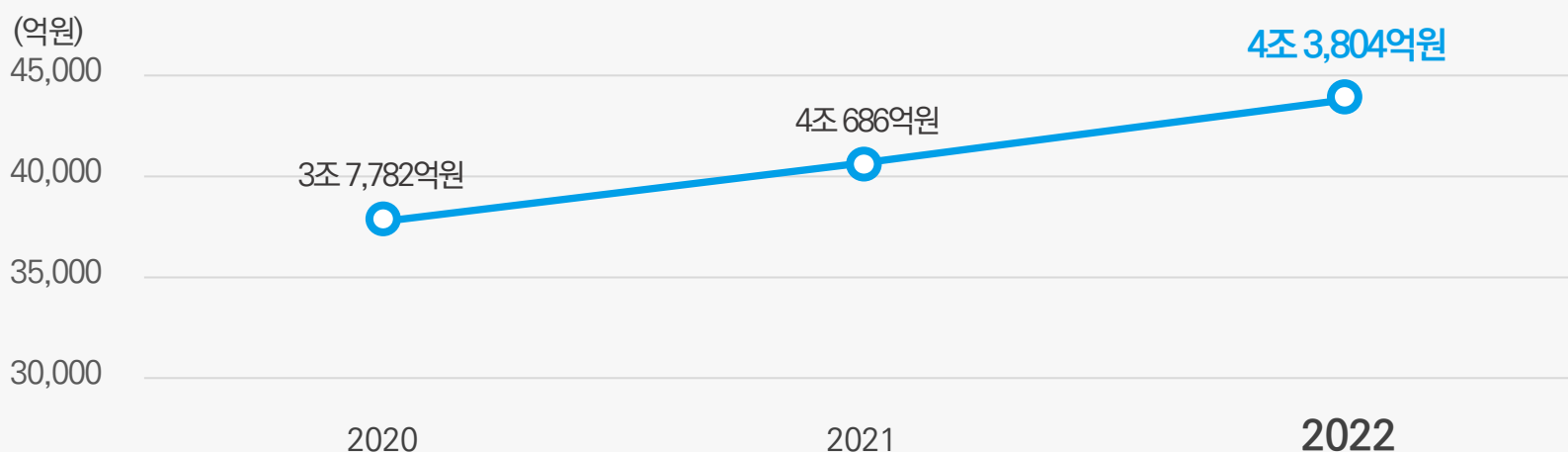
4조 3,804억원

총자산은 4조 3,804억원으로 전년 대비 3,118억원(7.7%) 증가하였으며, 주요 요인은 유동자산 및 사회기반시설의 증가입니다.



유 동 자 산	현금 및 현금성자산, 단기금융상품, 미수세금, 미수세외수입금 등
투 자 자 산	장기금융상품, 장기대여금, 장기투자증권 등
일 반 유 형 자 산	토지, 입목, 건물, 구축물, 기계장치 등
주 민 편 의 시 설	도서관, 주차장, 공원, 박물관 및 미술관, 사회복지시설 등
사 회 기 반 시 설	도로, 도시철도, 상수도시설, 수질정화시설 등
기 타 비 유 동 자 산	보증금, 무형자산(지적재산권, 전산소프트웨어 등) 등

### 최근 3년간 자산 현황



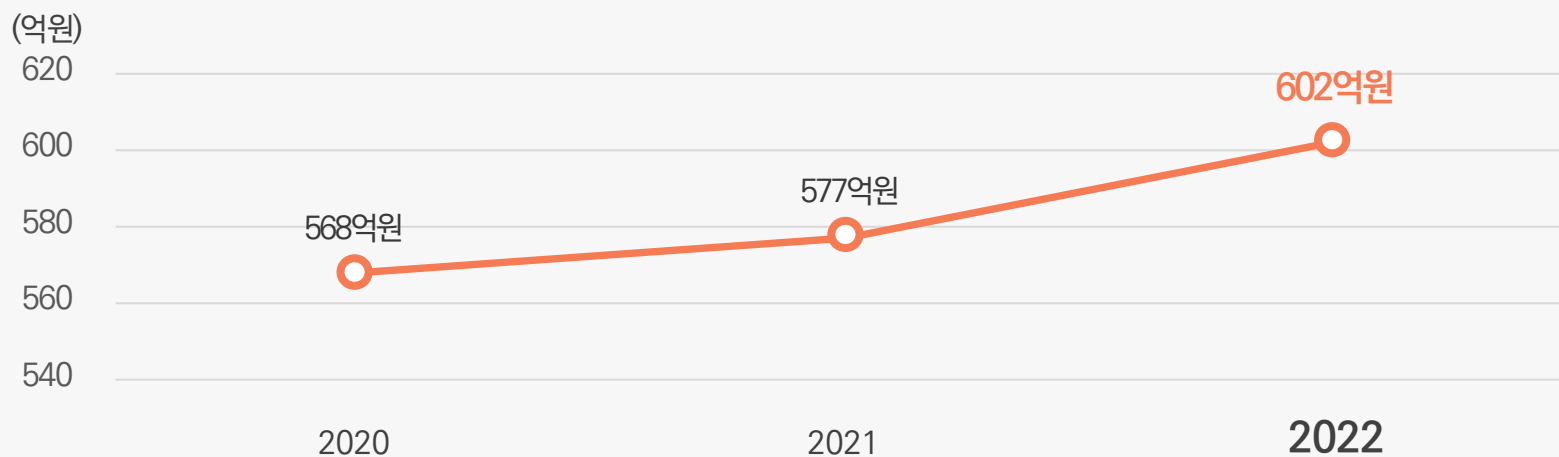
## 2 부채 602억원

총부채는 602억원으로 전년 대비 25억원(4.4%) 증가하였으며, 주요 요인은 국·도비반납금 증가에 따른 일반미지급금 증가입니다.



유 동 부 채	단기차입금, 유동성장기차입금, 유동성지방채증권 등
장 기 차 입 부 채	장기차입금, 지방채증권 등
기타비유동부채	퇴직급여충당부채, 기타비유동부채 등

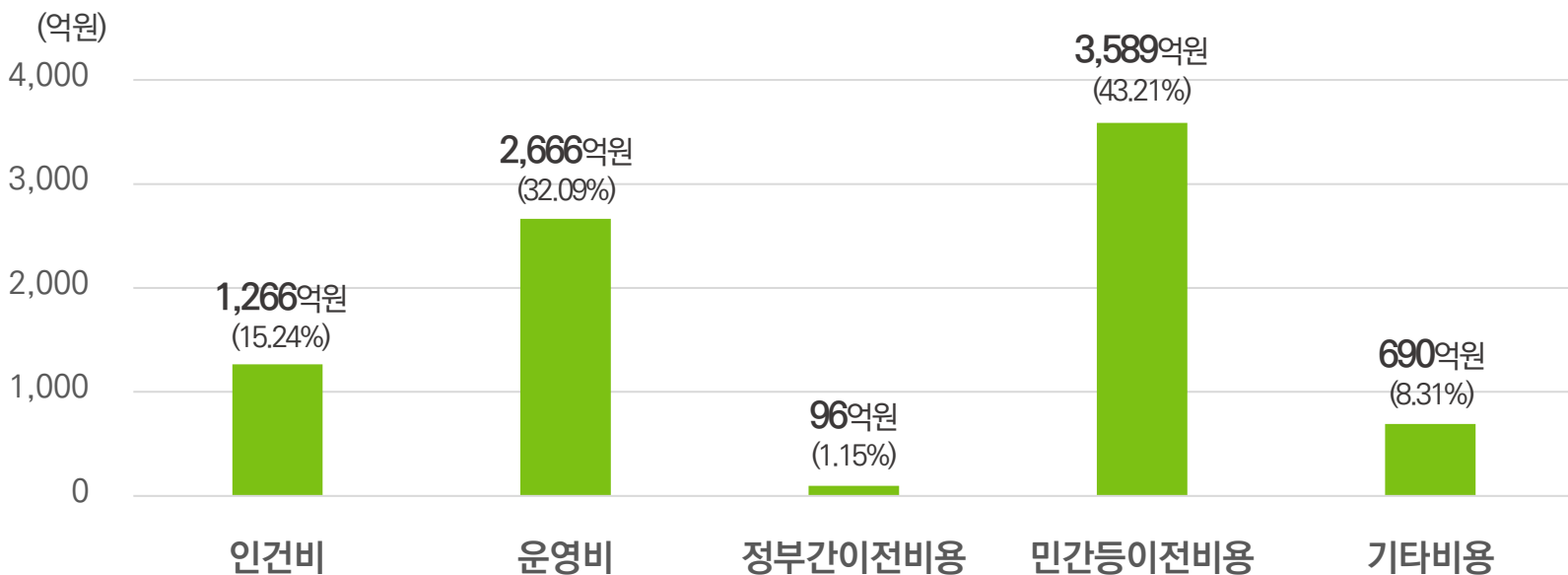
### 최근 3년간 부채 현황



## 3 비용

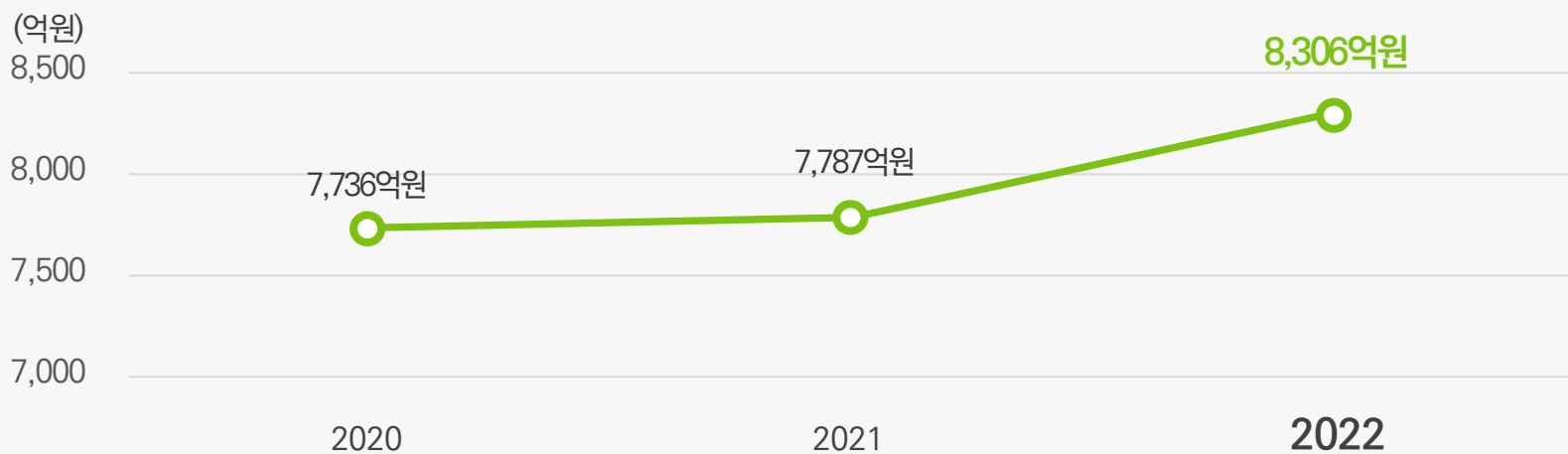
8,306억원

총비용은 8,306억원으로 전년 대비 519억원(6.7%) 증가하였으며, 주요 요인은 수선유지비 및 민간보조금 등의 증가입니다.



인 건 비	급여, 복리후생비, 퇴직급여, 기타인건비 등
운 영 비	업무추진비, 교육훈련비, 제세공과금, 소모품비, 행사비 등
정부간이전비용	시도비보조금, 조정교부금, 재정보전금, 교육비특별회계 전출금 등
민간등이전비용	민간보조금, 민간장학금, 출연금, 전출금 등
기 타 비 용	자산처분손실, 감가상각비, 대손상각비 등

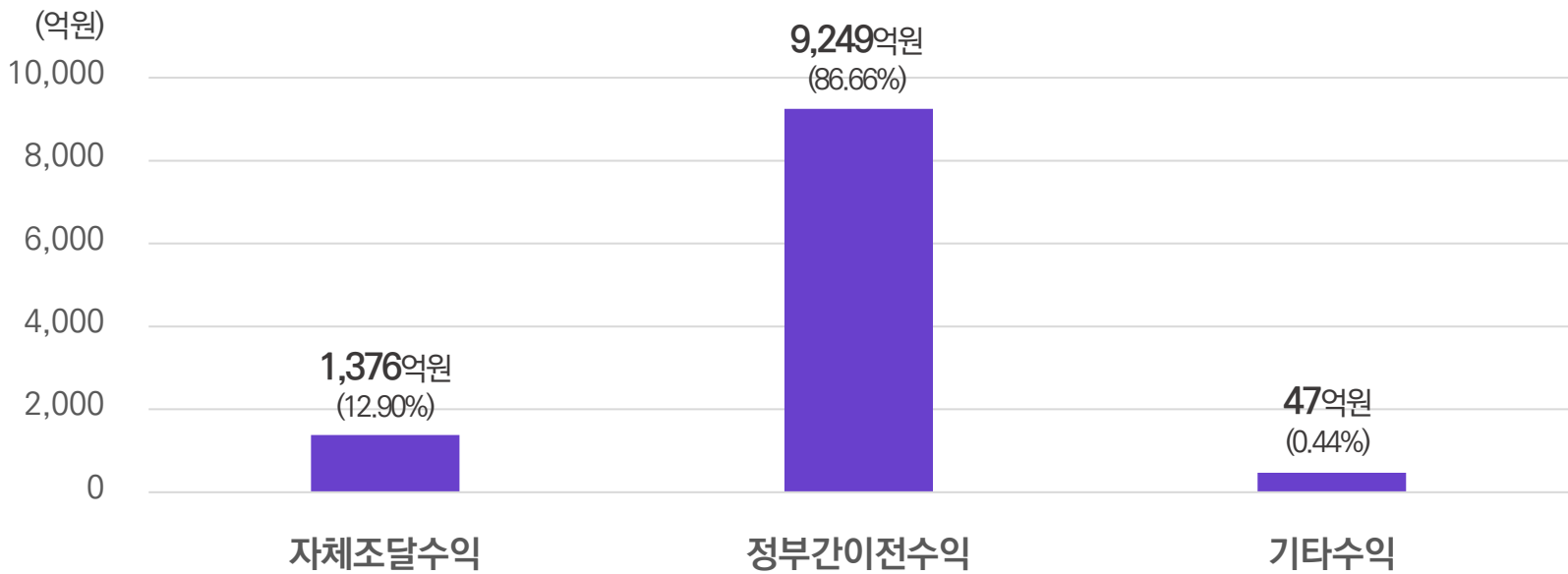
### 최근 3년간 비용 현황



## 4 수익

1조 673억원

총수익은 1조 673억원으로 전년 대비 1,525억원(16.7%) 증가하였으며, 주요 요인은 지방교부세수익 증가입니다.



자 체 조 달 수 익	지방세수익, 경상세외수익, 임시세외수익 등
정 부 간 이 전 수 익	지방교부세수익, 조정교부금·재정보전금수익, 보조금수익 등
기 타 수 익	전입금수익, 기부금수익, 외화환산이익 등

### 최근 3년간 부채 현황

